

REGIONE PIEMONTE
PROVINCIA DI CUNEO

COMUNE DI LIMONE PIEMONTE
PIANO REGOLATORE GENERALE
(APPROVATO CON D.G.R. N. 26-15316 DEL 12/04/2005)

VARIANTE PARZIALE N. 34
(in senso del 2° comma art. 17, L.R. 16/77 e succ. mod. del R.D.)

TAV. 0.2 - LEGENDA TAVOLE IN SCALA 1:2.000

PROGETTO PRELIMINARE
ADOTTATO CON D.C. NR. 45 DEL 29/09/2016

PRONUNCIA DELLA PROVINCIA D.G.P. NR. / DEL /

PROGETTO DEFINITIVO
APPROVATO CON D.C. NR. 99 DEL 12/12/2016

Sindaco:
VIC. ROGERIO FRUTTERO

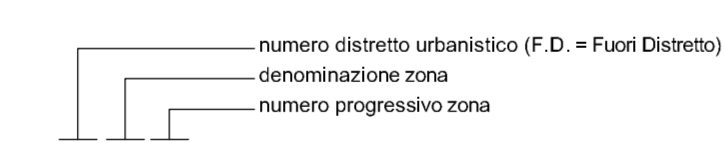
Segretario Comunale:
ROSITA MONICA PARIA

Responsabile del Procedimento:
Arch. Ivan Di Giambattista

PROGETTO
Direttore tecnico
Arch. Miriam BERNARDI

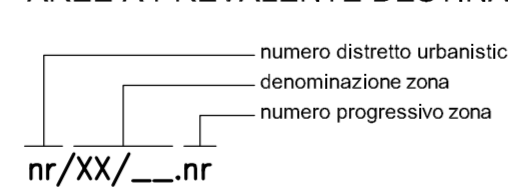
Progettista
Arch. Fabio GALLO

AREE A PREVALENTE DESTINAZIONE RESIDENZIALE



- complessi di interesse storico-artistico-ambientale
- aree di recente edificazione a capacità insediativa esaurita
- aree di completamento
- aree di nuovo impianto

AREE A PREVALENTE DESTINAZIONE TERZIARIA



- aree per insediamenti turistico-ricettivi esistenti confermati
- aree per insediamenti turistico-ricettivi di nuovo impianto

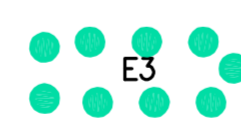
- A alberghiere
- CF case per ferie
- G generiche
- C campeggi
- S speciali

AREE A PREVALENTE DESTINAZIONE PRODUTTIVA

- aree per impianti produttivi esistenti confermati

ALTRE AREE

- annessamenti rurali (A.R.)
- aree agricole produttive
- aree agricole di rispetto degli abitati
- aree agricole di salvaguardia ambientale



- aree agricole speciali
- limite comprensorio sciabile con suddivisione tipologie aree sciabili:
- ASa** aree sciabili già attrezzate ed eventualmente interessate da interventi di ristrutturazione o di riordino
- AB** aree per bacini idrici per innnevamento programmato



fronti neve



piste esistenti



aree per evoluzioni acrobatiche esistenti - snowpark



piste esistenti con attrezzature specifiche - kinderparc



altre piste programmate



percorso fuoripista



piste sci da fondo



impianti di risalita esistenti




impianti di risalita in progetto



impianti da dismettere



impianto per l'innnevamento programmato esistente



punto di ristoro

area di servizio

area di occupazione temporanea

fascce di rispetto dei sistemi di piste sciatiche

AREE PER ATTREZZATURE E SERVIZI PUBBLICI DI LIVELLO COMUNALE (S.P.)

- aree per attrezzature e servizi pubblici esistenti
- aree per attrezzature e servizi pubblici in progetto

aree per filiazione

- A2 scuola materna
- A3 scuola elementare

aree per attrezzature di interesse comune

- B1.rr servizi amministrativi
- B2.rr servizi tecnologici e funzionali
- B3.rr servizi sociali ed assistenziali di base
- B4.rr servizi socio-culturali
- B5.rr servizi per il culto

aree per verde, gioco e sport

- C1.rr verde attrezzato e non
- C2.rr verde per impianti sportivi
- C3.rr percorsi pedonali attrezzati

aree per parcheggio

- d.rr

aree per attrezzature e servizi pubblici esistenti

- A2 scuola materna
- A3 scuola elementare

aree per attrezzature di interesse comune

- B1.rr servizi amministrativi
- B2.rr servizi tecnologici e funzionali
- B3.rr servizi sociali ed assistenziali di base
- B4.rr servizi socio-culturali
- B5.rr servizi per il culto

aree per verde, gioco e sport

- C1.rr verde attrezzato e non
- C2.rr verde per impianti sportivi
- C3.rr percorsi pedonali attrezzati

aree per parcheggio

- d.rr

AREE PER IMPIANTI E SERVIZI SPECIALI DI INTERESSE URBANO E/O TERRITORIALE (G)

- aree per impianti e servizi speciali esistenti

- impianto Telecom

INFRASTRUTTURE E VINCOLI

- viabilità esistente / progetto
- distributore carburanti
- passerella pedonale
- impianto di trasporto pedoni
- pista ciclabile
- elipporto
- aree ferrovia
- area demanio militare
- sorgente
- corso d'acqua
- fasce di rispetto di viabilità, sorgenti
- fasce di rispetto di corsi d'acqua
- limite di rispetto omissiteriale
- limite area soggetta a vincolo paesistico L. 1497/39 ora D.Lgs 490/99
- aree a verde privato
- area nella quale non si applica l'indice edificatorio
- area non utilizzabile a fini edificatori per motivi geologico-tecnici e/o ambientali
- edificio in demolizione
- strutture a destinazione turistico-ricettive non riconosciute in zona propria e ricadenti in zona R1 e R2
- immobili e/o aree soggetti a norme specifiche
- opera di presa e condotta per centralina idroelettrica
- centralina idroelettrica